

2017 spring &
summer

ナシード

シーズ
ン
レシ
ピ



For fashion & gray fashion

narsl.

春 2017SS 夏の ファッションカラー。

今までのイメージを

ちよつと変えてみたくなる春。

でも、髪をバツサリ切るのは抵抗がある…。

だったら、カラーを変えてみませんか？

そんな提案に役立つ、

春夏の注目ファッションと相性の

イチ押しカラーを集めました。

新色3色は
どれも
ビュアケール!

New color



Used color



Fashion



Luxury Kawaii

Tropical

Reformation

STAFF

photograph: Soguru Kuroki (so) styling: Yoko Kakihara

design: Keiko Yamamura (ARENSEKI)

illustration: Rie Kikuchi (SoHdesign) text: Fukuko Takaku





2 スモークブルー。

シフォンのようなベールをかぶせて程よくすみみを与える
 藍色モノトーンは、主役にも脇役にもなれる色。
 プレートアップシユの「#モノトーン祭り」を召し上がれ。

New Color  × Used Color 
 Monotone Blue ash

■ フリルブラウス ¥19,000 / ロベトフリードマン、ネックレス ¥38,000 / サレット バイ エリタカワ (ともにフラッグス)

New Color  × Used Color 
 Foggy beige Berry pink



1 フォギビ。

今季いちばんの注目は、大人気ベリーの活用レシピ。
 新色のなかでも、フォギビーージュとの相性はばつぐんです。
 青みピンクをほわっと仕立てた、「#フォギビ」で春を先取り。

■ ブラウス ¥32,000 /
 ■ ロベトフリードマン
 (フラッグス)



New Color × Used Color

Monochrome Blue ash Platinum silver Lavender ash

ローキープブルー。
ブルーアッシュとセトーンは、おしゃれに人気の髪にも〇。
じつかりトーンダウン、でも重くならない。
毛先のシルバーのハイライトが映える上級カラーです。

4

黒タンク ¥10,000、オーダースカート ¥14,000 / ともだち デイズ トウキョウ (デイズ トウキョウ 渋谷店)

3

ブルピ。

意外にも相性がいいブルーアッシュとベリートーンとのコンビ。
肌馴染みながらしなやかに透けさせたい、そんな気分がぴったりです。
柔らかな質感、ツヤ、よみみの三位一体でツクな色を造ります。

Used Color



Used Color



Berry pink



白タンク ¥12,000 / デイズ トウキョウ (デイズ トウキョウ 渋谷店)
デニムパンツ ¥6,490 / ベルピュカ (ベルピュカ・ジャパン カスタマーサービス)
ピアス ¥1,700、バングル ¥2,800 / ともだちモネ (サンポークリエイト)

5 モノ・カーキ。

新色のモノトーンとカーキアッシュはどちらもとびきりの透明感が持ち味。カーキで赤みをしっかりと押さえ、モノトーンのペールをかけたなら、肌上の透け感が完成。



New Color



Monstone



New Color



White ash

シャツ ¥29,000 / ロベルトフリードマン(フラッグシップ)

6 デザインフォギー。

ハイライトをたっぷり入れて、フォギーペインジをかぶせたカラー。そう、簡単に憧れの外国人風ニュアンスが叶います。シルバーとラベンダーを混ぜることで、気になる黄みもセーブ。



New Color



Foggy beige



Used Color



Platinum silver

Lavender ash

Long & Tropical



Tropical

夏の到来を感じる
カラフルなモチーフ

夏のリゾート気分を満喫できるトロピカルテイスト。今季はレトロなムードを引き継いだボタニカル柄や、カラフルなエスニック柄が主流です。アースカラーと組み合わせると、優しいイメージで着こなすのも今っぽい。小物しだいで春先から活躍できるから、ヘビロテは確実！



Long & Re.formation

Re.formation

ユニークなデザインで
新スタイルを発信

改善、改革を意味するリフォーメーション。一見シンプルでいて、ひとくせあるデザインが特徴です。メンズシャツをつくり替えたようなスカート、袖に極端なボリュームをつけたトップス、厚底ソールなど、今までとちよっと違う、やりすぎ感が面白いアイテムが続々お目見え！

注目のファッションワード。

おしゃれのカギを握る、3大ファッションテイストをピックアップ。
チェックしておきたいトレンド候補はこちら！

Long & Luxury Kawaii



Luxury Kawaii

女心にキュンと響く
デリケートな透け感

ピンクカラー、リボン…。大人も惹かれる「カワイイ」があふれている今シーズン。とちすとガーリーに転じそうな色やモチーフも、繊細なレースのドレスや、肌が見えるシフォンのブラウスなどでフェミニンに。女らしくて賢気分をまどえるデイリーアイテムに昇華！



女っぽさを謳歌しながら、クールに個性的に進化する春夏モード

春夏ファッションでまず目につくのは、フリルやリボンなど、女性らしい華やかなデザインがたくさん登場していること。素材では、レースとシフォンの組み合わせがトレンド。レイヤードで肌透け感を楽しみながら、大人かわいいニュアンスで着こなすのが気分です。さらに、夏らしいカラフルなプリント柄、Dねりの利いた個性派

アイテムが着こなしに刺戟をもたらせてくれる。そんなトレンド傾向から、今シーズンを代表するテイストに「ラグジュアリーカワイイ」「トロピカル」「リフォーメーション」の3つを挙げてみました。各テイストの代表的なアイテムを参考に、ヘアデザインのイメージを広げてみませんか？

(Luxury Kawaii) ピンクレースワンピ ¥1,790 / フェアバー-21 (Tropical) カゴバッグ ¥12,000 / マルシェ、ハット ¥11,000 / ソルパティ、柄ブラウス ¥37,000 / ロベルトフリードマン、サンダル ¥12,000 / サイラ (すべてフックバーズ) (Re.formation) ベージュパンツ ¥21,000 / ザダイズ トウキョウ (ザダイズ トウキョウ 渋谷店)、ストラップスカート ¥16,000 / ティック

SHOP LIST

■ イマック ☎03-3409-8271

■ ザダイズ トウキョウ 渋谷店 ☎03-3477-5705

■ サンボククリエイティブ ☎062-243-4070

■ ティッカ ☎076-221-5355

■ フラックーズ ☎03-5450-8886

■ フェアバー-21 オンラインショップカスターマーサービス ☎0120-421-921

■ ヘルシユカ・ジェレン カスタマーサービス

☎03-6415-8086



春夏はきゅっと するのが気分。



ラフなまとめ髪が人気の春夏シーズン。紐やターバンを

取り入れてみたら、ふんわり×きゅっと新鮮なバランス!



グリーントップス ¥12,000、スカート ¥14,000/ともにサザニス トウキョウ/ザ デイズ トウキョウ 提供



シャツ ¥2,950/ベルシュカ(ベルシュカ・ジャパン カスタマーサービス)、ターバン ¥1,600/アネキネ(サンボークリエイト)、イヤリング ¥6,800/イマック

USE IT

N. ナチュラル
バーム



HOW TO



4 50cmくらいの紐で根元からクロス状に結んでいく。

3 根元を少し外して、ゴムでひとつに結ぶ。

2 えり足がたるまないように、交差した毛束と合わせる。

1 両サイドからざっくり毛束を集めて交差させる。

USE IT

N. ホールド
ヘアスプレー S

N. スタイリング
セラム



HOW TO



4 指でつまんでくずし、毛先を折り込んで結ぶ。

3 残りの毛束を2つに分けてねじり、ツイストする。

2 ざっくりとえり足まで編み込んでゴムで結ぶ。

1 ターバンをつけて、顔まわりの毛束を引き出す。

CHEEK

印象美人になれる なじみ色をずっと

チークは肌に乗ることなくなじむ、さりげなさがカキ。春夏は目元や口元にポイントをおいたメイクが主流になるので、チークは控えめなほうがバランスよく仕上がります。色なら、パール感のある淡いオレンジやピンク、ベージュがオススメ。自然な血色感と立体感をもたらすよう、頬の高い位置を中心に、骨格に沿ってすっと広げます。



さりげなく効かせて
イメージアップ

EYE

ピンクの目元に 旬顔にチェンジ

春夏はアイメイクにスポットが通り輝き！ その主役となるアイシャドウは、明るめのパステルカラーがトレンドです。暖色系のオススメはピンク。まぶたの上下と、眉にもふわりと色をのせると華やかさが上昇！ まぶたの上下で違う色をのせてみたり、質感では、シアードをみずみずしい印象に仕上がるものも注目されるそう。



一目惚れしちゃう
美しい色が主役

おさえときたい旬顔研究。

ピンク、オレンジを筆頭に、春夏メイクはきれい色のラッシュ！
目元またはリップのどちらかにポイントを置くのがイマドキ。



ふんわり
ツヤ肌or
フォギー肌

LIP

パステルトーンの ツヤ感を盛って

秋冬のシックな色みから一転、春夏のリップは明るい色がラインナップ。再びツヤ感を取り戻した今シーズンは、たっぷり塗っても重くならない、パステルトーンに注目。オーバーギミによって、ふんわりとみずみずしい唇に。



ツヤ肌orフォギー肌 使い分けがキモ

ナチュラルで透明感のあるメイクの傾向は、この春夏も続きますが、カラーメイクに盛り上がりが見える今季は、肌の質感はリップと反対にするのがトレンド。口元がグロッキーなら、肌はさらっとマットが知恵のルール。

SKIN

進化した寒色系を取り入れたカラーレシピをご紹介します！
 モノトーン、フォギーベージュ、カーキアッシュ、ブルーアッシュ、
 絶妙なニュアンスカラーは楽しみ方もいろいろ！

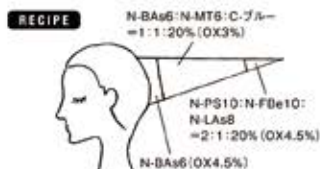
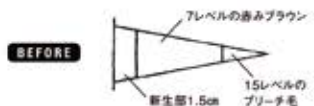
4



#ローキープブルー



全体を6レベルのブルーアッシュとモノトーンでしっかりトーンダウン、毛先はブリーチ毛を生かして、白に近づけたメリハリのあるカラーデザインです。ゆるやかなV字バングでアクセントを加えた、ウルヘアに合わせてモード感たっぷりに成めるのがおしゃれ。全体にバームを手くしを通してなじませ、仕上げにニュアンススプレーを振りかけます。



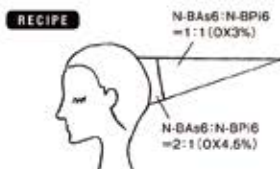
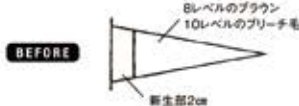
3



#ブルビ



ブルーアッシュとベリーピンクを1:1でブレンド、透明度でも柔らかい質感が持ち味の2色は、春夏のファッションにもなじみのいい組み合わせ。ベリーピンクのほのかな赤みが上品なツヤを醸しつつ、ブルーアッシュと混ぜることでまろやかな色味を楽しめます。ワイドバングが印象的なボブは、アイロンで動きをつけて、セラムで艶感をプラスします。



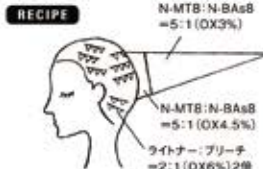
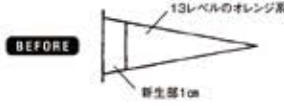
2



#スモークブルー



「暗めの寒色は似合わない」という女子にもオススメできるモノトーン。寒色でもきれいですが、ブルーアッシュを加えることでより透明度が増します。ハイレイヤーのカットベースに合わせ、ハチ上に2mmチップでハイライトを投入。セラムで毛先にツヤを与え、トップはスプレーでふわっと仕上げます。



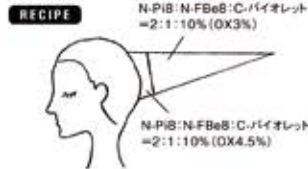
1



#フォギビ



寒色の風合いをしっかりと感じるフォギーベージュと、青みを含んだベリーピンクの個性は抜群。そこにバイオレットを加えて、緑色のような深いトーンで毛先まで透明感をキープ。巻き髪スタイルにしなやかなツヤ感を与えます。最初にベーススプレーを塗って巻き、オイルをつけてふわわりくずせば完成。



News

新スタイリングブランド 「エヌドット」デビュー。



求めているのは美人な髪印象。いつもそばに、エヌドット。

今、ヘアスタイルに求められることは—？ その答えを求めて誕生したのが、このスタイリングブランド「エヌドット」。女性たちが求めているのは、毛先までぱっちり決まった潤い美しげでもなければ、長時間髪をキープできるからといってごわつくような手触りでもありません。

その答えはみとした瞬間に揺れる、弾む、どこまでも自由に動くしなやかな髪。“あ、キレイ”。そう思わせる、髪印象を高めてくれる「エヌドット」。シアバターや4種のボタニカル成分をはじめ、髪にうれしい天然由来成分をたっぷりと配合。美髪でいるより心地いいことを目指して生まれました。

LINE
UP



N. スタイリングシリーズ

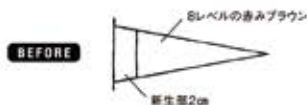
(次の6)
N. ナチュラルバーム 45g 2,000円
N. スタイリングセラム 94g 1,800円
N. ボリッシュオイル 150ml 3,400円
N. ベースヘアスプレー-1 180g 1,600円
N. パウダリーヘアスプレー-2 180g 1,600円
N. ニュアンスヘアスプレー-3 180g 1,600円
N. ホールドヘアスプレー-5 180g 1,600円

6

#デザインフォギー



フォギーベージュとプラチナルパーに、ラベンダーアッシュをブレンド。伸びた根元はブルーアッシュで赤みをなくし、全体の色がなじむように染めています。女の子らしい優美的なショートボブは、最初にハイライトを入れておくこともポイント。補色のラベンダーが赤みを消し、透明感を引き出します。仕上げはバームをすり込み、スプレーを振ります。

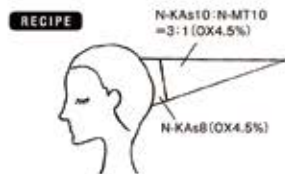
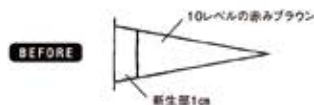


5

#モノ・カーキ



髪の色を消し去り、柔らかいニュアンスをもたらし茶色のカラーの組み合わせ、深いマットみど赤みを感じさせるカーキアッシュにモノトーンを加えて、ほんのりくすみ感をプラス。ストリートに馴染まない、極上の透明感を引き出すカラーがカールスタイルを新鮮に彩ります。ベーススプレーを振って巻き、栗っぽくすずしてオイルでセットします。



大人のための 春夏カラーレシピ。

ここからは、大人世代におすすめの色をご紹介します。グレイカラーとファッションカラーのミックスで、あなただけの色を提案しましょう。

Gray color



Geige

Leaf
beige

Rose pink

Natural



Fashion color




Blue ash

Berry
pink



Violet

Copper



1 オトナ・ベリピ。

ベリーピンクの顔やかさはちょっとトライしたい。でも、流行りの色を染してみたい。オトナ・ベリピなら、白髪を染めつつ、色感も両立。「オトナ・ベリピ」が新解。

Gray Color   Fashion Color   



2 リーフブルー。

大人にちろておきの寒色カラーがこの「#リーフブルー」。
マントよりも映えて柔らかいリーフブルーに
ブルーアシシの遊びを効かせた、これに感じに視線集中です。

Gray Color   Fashion Color 



3

グレイージュユシツク。

グレイージュをクリアで薄める。そんなシンプルなアプローチで、大人艶にとびきりの選り感を与えてみる。
あえての引き締り感、キレイな質感を生み出します。



ネックレス ¥1,800 / アネモネ (サンボークリエイト)

4

オトナ・ブルー。

白髪のカバーとソフトな質感。大人世代に多い課題を、難なくクリアできる。秀逸レシビがこちら。
爽やかでカジュアルな色合いは、この春の本命です。



白ノースリーププラス ¥18,000 / ロベルトフリードマン (フラッパーズ)、イヤリング ¥6,300 / アレクシア ナオ by イマック (イマック)

気になる白髪をちゃんとケアしながら、春夏らしい軽やかなニュアンスを加味したトレンドスタイルを提案。大人のためのシーズンカラーはこちら！

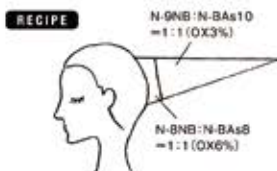
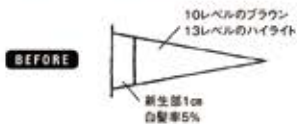
4



#オトナ・ブルー



ブルーアッシュとナチュラルブラウンを1:1。もとのハイライトを生かして、毛先の軽やかさが引き立つように、明度を上げて染めます。春夏ファッションにマッチしやすい、爽やかなショートボブは、前髪を9:1パートでアシンメトリーに仕上げると、こなれ感がアップ、パームでセミウェットな質感に整え、スプレーで毛束感を与えます。



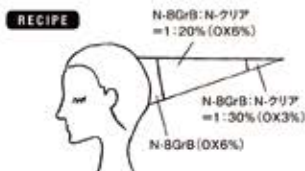
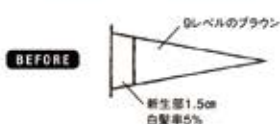
3



#グレージュシック



グレージュブラウンにクリアを組み合わせて発色を調整し、デジタルパーマの躍動がある髪でも、きれいな透け感を表現できます。カラーもカットもシンプル。なので、シーンに合わせてアレンジを楽しめます。いつもより少しおしゃべりに決めたいときは、前髪をラフにかきあげてウェットな質感に、オイルをなじませ、スプレーでふんわり仕上げます。



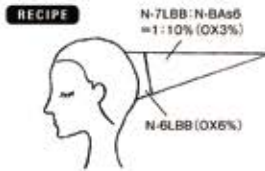
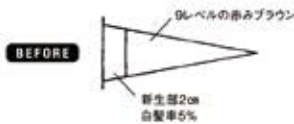
2



#リーフブルー



リーフベージュにブルーアッシュを組み合わせたカラーは、髪の色みを消し去り、深みがあって軽やかな色持ちもよく、きれいな髪色を長く楽しめます。柔らかな毛流れが女性らしいセミディに合わせたら、くつと若々しい印象に、スタイリングはスプレーでツヤ感をキープし、毛先にパームをプラス。



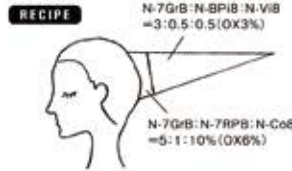
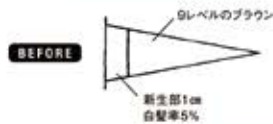
1



#オトナ・ベリビ



7レベルのグレージュブラウンに、ベリーピンクやカッパーの華やかさとツヤめきをブレンド、キレイな丸みフォルムのショートとの相性は抜群で、気分を新たにヘアチェンジしたくなる春にオススメのカラーです。暖色系のほのかな甘さのみずみずしさを生かすよう、セラムでたっぷりのツヤを与えます。





ナブラ公式インスタグラムで
最新情報をお届け

 @napla_official

あなたの2017S/Sの
おすすめカラーを
発信しよう!

#ピュアクール

#モノトーン
#カーキアッシュ
#フォギーベージュ

株式会社 ナブラ

■大阪支社 〒541-0043 大阪市大東区中央区高麗橋1-6-6 ナブラ北浜ビル ☎0120-1897-00 FAX:06-4228-3653
■東京支社 〒160-0022 東京都新宿区新宿4-2-18 新宿光苑ビルディング6F ☎0120-3277-64 FAX:03-6362-3055
www.napla.co.jp