

for
N. Color
エヌドットカラー

Season Recipe

2017AUTUMN&WINTER

エヌドットカラーの秋冬レシピ。

STAFF

photograph: Tomoya Uehara (cover/P2-10)・Koki Okumura (P20-27)
styling: Yoko Kakehara
make-up: Yu Kinoshita/Rosetta / P24-25
design: Yoko Mochi・Keiko Yamamoto (ARENKO)
text: Fukuko Takaku

エヌドットカラーでつくる

秋冬の

シーズンレシピ。

いまカラーリングに求めるのは、深みのある透け感、赤みのコントロール、それとも...? さらなる色へのこだわりを追求して生まれたエヌドットカラーは、染料の浸透性をより高めて色持ちをアップし、シアバターのうるおいで手触りまで新体験の心地よさ。ピピッドな色合いを出すコントロールドラインを組み合わせて、もっと大胆に、もっと繊細に、表現したい色や質感を思いのままに楽しめます。エヌドットカラーだから叶う、とっておきのシーズンカラーをご紹介します。

リクスな
女優コーデが復活

Classic クラシック



ふわりとハリ感のあるスカートは華やかに、秋冬の空気を包みこむクラシックスタイルも今季は強い味方。ミニ丈のスカートにコンパクトなトップス、フィット＆フレッドなサンダルならじまも華やかに演出します。ポイントとして、ハイヒールやストilettoでもエレガントにまとめる。

グッドガールな
チェックが最前線

British ブリタニック



秋の訪れとともにまぶさアップした時にチェック柄、暖かみを感じさせる定番アイテムは、秋のコーディネートに欠かせません。アウターはジャケットやセーターアップなど幅広いアイテムが揃いますが、まずはシックな色味のパンツやジャズワンドレスをそろえたいところ。

MIXコーデで
際立つ女らしさ

Feminine Military フェミニン・ミリタリー



コートやブルゾンなどに多く登場しているミリタリーテイスト。ウールやシルク素材の小物やエレガントにして、女らしさに磨きこむのがポイントです。自ラックに収納可能なインフラズ、足元は華やかなサンダルを合わせたウインドレスを揃えたり、内側はトーマスでおしゃれと磨きこむ。

シーズンカラー、その前に。
秋冬ファッショントレンドをチェック

ヘアトレンドを発信する上でマークしておきたい、最新ファッションをピックアップ。注目したい3つのトレンド傾向から、ベストマッチなヘアカラーを導き出して。



■アクリル地がざらり、[モデル着用]スカート ¥8,900 / ランダ、イネローパンプス ¥8,703 / マミアン [マミアン本店 カスタマーサポート] [アイテム] 葉っぱジュエリー ¥14,900 / ルカリエス、ビジュイヤリング ¥18,000 / イマック、他スタイリスト私物



■ベージュ系色合いにビリンと差し色アイテムを揃えて、[モデル着用] グレーニット ¥27,000 / ティカ、白シューズ ¥14,900 / アドヴィール [アイテム] チェックパレーシューズ ¥6,900 / マミアン [マミアン本店 カスタマーサポート]、他スタイリスト私物



■エレガントをハンサムに磨き、そんなアイテムに注目。[モデル着用] 白シャツ ¥2,490、カーキコート ¥4,490 / ともにフォーエバー21、ピンクサンダル ¥9,074 / マミアン [マミアン本店 カスタマーサポート]、イヤリング ¥18,800 / イマック [アイテム] ピンクサテンブルゾン ¥3,490 / フォーエバー21、他スタイリスト私物

たとえば、
こんなアイテムを
check!

着こなしの気分は
大人フェミニン

この秋冬のおしゃれは、カワイイよりキレイ、甘さより強さが特徴。凛とした女らしさを引き出してくれる、そんなコーディネートが揃います。ブームが継続中のミリタリースタイルは、安っぽいアイテムとの組み合わせが新鮮です。色ではブラウン、ダークブルー、レッド、パープル、どこか一点投入するだけで、一気にトレンド感が高まるベルベット素材やチェック柄も見逃しません。



女っぽさを
アップデートする
カーキベージュ

ディープベージュの大人っぽさとミントの透明感、この2色の
コントロールカラーを加えたカーキベージュは品のよさが格別。
トーンダウンしても沈まない、極上のニュアンスカラーが叶います。

Base × Mix ×

Khaki
Aust

Deep
Beige

Mint

Fashion
N. COLOR

2

For
Trend
word
01

Feminine Military

フエムン・ミリタリー

深みと透明感を極めた暗髪がフィット

カーキ色と相性のいいカーキアッシュやモトーンで透明感をバージョンアップ。
長いバングでウールに見せかけて、毛束の透け感でムーディな色気を放出。



ダークトーンの洗練カラーで
甘いだけのポップに終止符を

モトーン×インディゴで赤みをおさえ、ダークトーンならではの
深みと透明感を兼ね備えたななとも贅沢なカラー。
甘さは控えめ、だけどエッジがすぎない、凛とした女らしさが素敵。

Base × Mix

Monotone

Indigo



Fashion
N. COLOR

1



ラブなのに女っぽい
しっとり柔らかな
くすみベージュに注目

ブルーバイオレットにはんりのくすみだベージュを、柔らかさとツヤを存分に堪能できるこの色なら、無造作な動きを阻ったスタイルに新しい表情が生まれます。ウェットな質感を添えて、今年らしいブリティッシュスタイルにトライ!

Base  × Mix  × 

Fashion
N. COLOR

4

チェックロングシャツ ¥29,000 / ティッカ、スカーフ ¥7,000 / マニプリ (アラッパーズ)

For
Trend
word
02

ブリティッシュ

British

柔らかなくすみ感がおしゃれな雰囲気のカギ

赤みをおさえてトーンダウンしつつ、ほんのりスモーキーさを感じるのがポイント。
色みは柔らかく、カットラインに強さを残して正統派スタイルにモード感をイン。

Fashion
N. COLOR

3

Base  × Mix  × 



温もりを添えた
秋コンシャスな
スモーキーカラー

カーキアッシュとブルーバイオレットにフォギーベージュが加わりと...
透明感を引き出しながら、スモーキーで温もりのある色合いに変化!
フレンディに強さとしなやかさを併して、女らしさもアップデート。



トーンダウンして
手に入れたいの
ディープな透明感

エンジパンソ ¥1,900 / ランド

どんな色にもなじんで、抜群の透明感をもたらす人気のモノトーン。
今季はブルーアッシュと濃厚なインディゴを組み合わせてみると新鮮!
柔らかなさを感じさせながら、ぐっと深みを増した透け色が楽しめます。

Fashion
N. COLOR

6

Base  × Mix  × 

For
Trend
word
03

クラシック

Classic

まろやかさと深みを増した寒色系が好相性

おしゃれ派に人気の寒色カラーにコントロールカラーを組み合わせて、まろやかさと深みをアップ。
くしゃっと動きをつけたウセ毛束ヘアで肩の力の抜けた華やかさに。

Fashion
N. COLOR

5

フォギーベージュの柔らかな透明感はそのまま、
レモンの爽みをブレンドしたまろやかなベージュでおしゃれを先取り。
トーンアップしても重厚感たっぷりな着こなしにハマるカラーです。



まろやかなベージュが紡ぐ
脱コンサバなクラシカルモード

Base  × Mix 

SHOP
LIST

アトクグループ ☎06-6454-1266
イマック ☎03-3409-8271
サンダークレスト ☎03-243-4070
チャッカ ☎078-221-6265
フォーエバー-21オンラインショップカスタマーサービス ☎0120-421-921

フラッグships ☎03-5456-6886
マミアンドミズ カスタマーサポート ☎078-691-9006
ランド ☎06-6451-1248
みかじエス ☎06-6451-1248

大活躍!



N. スタイリングシリーズ



Blade Arrange

ナイビスウェットに合わせたイキリング ¥3,500/イマック



01. 奥面の毛束をランダムに取ってアイロンでミックス巻きにします。髪型もしっかり巻いていきます。
02. パームを手にのびし、カールをほくします。残れ毛を押しつけてじっくりと捲ろへ髪を巻く。ゆるく立つ髪にします。
03. 毛先まで編み込んだら、編み目と後頭部の毛束をつまんで引き出します。ゴムで結び、スプレーでニュアンスをキープ。

Arrange Style

アレンジスタイル

とっておきの秋冬アレンジ。

カラーの選り感が生きる、柔らかなニュアンスと秋冬らしい濃厚感。この2つを意識してアレンジすれば、おしゃれムードが確実にアップ!

Turban Arrange



USE IT

N. ニュアンスヘアスプレー3

N. ナチュラルパーム



USE IT

N. ホールドヘアスプレー5

N. ノリツキオイル



01. オイルを全体になじませてアイロンで巻きます。左サイドはハチ上から、右サイドはもみあげの毛束を取ります。
02. アシンメトリーにぎゅぐゅ巻めた毛束を両側で結びます。毛先は結びます。おだんご状にしてサイドへ巻かしします。
03. ひた葉をゴムに巻きつけ、残りはねじってほくします。毛先が飛び出るように結び目の近くでピン留めします。
04. 20cm幅に切ったスカーフを巻き、左サイド寄りのできるだけリボン結び、顔まわりと毛先にスプレーで艶感を出します。

\\ CLOSE UP /

Lip

肌なじみのいい色で
血色感をプラス

リップはダークな赤系のほかに、肌なじみのいいナチュラルカラーも今季のトレンド。全パーツをワントーンでまとめる時は、血色のいいなじみ色をチョイス。まなごしの強さが際立ちます。



\\ CLOSE UP /

Eye

上品なつやめきと
ラインをメイク

パール感のあるブラウンのパウダーアイシャドウで、濡れたような質感をまぶたにのせます。薄いブラウンを上下のまぶたのキワにライン状に引いて、アイラインで囲んだような目元が印象的！



ワントーンメイクが来てる！



肌なじみのいいブラウン系のワントーンメイクも、質感アップで今が盛りです。目元に濡れたようなツヤ感を与えたら、リップはマットな質感を合わせるとベスト。

Make Trend

メイクトレンド

即、旬顔になれるメイク。

ナチュラルで肌なじみのいいブラウントーンをベースに、ポイントでメリハリ感を与えるのが旬顔のルール。

リップメイクで印象一変！



Make up
for
Lip

透明感のあるツヤ肌は、目元や頬はブラウントーンでナチュラルに仕上げ、リップの色を際立てているのがポイント。眉山をしっかりと描いた際は、太さを出して存在感をまなごしに。女らしさを強めたくまじさを表現したメイクで、今年らしい上品かつワイルドなムードをゲット。

\\ CLOSE UP /

Lip

さらに深みを増した
濃厚な大人カラー

繊びない女らしさを表現したい時、リップの色みを強くなるだけで印象が変わります。おすすめは、ディープレッド。深みがあってもブラウン調じりの色なら、主張しながらも全体になじみます。グロスのほどよいツヤ感でみずみずしさも誘って。



ファッションやメイクに強めの女性像が求められる今季は、モノトーンやフォギーベージュなど寒色カラーが大活躍！コントロールカラーで深みやツヤ感を調整して、秋冬トーンにスイッチ。

Fashion
N. COLOR

3



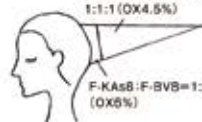
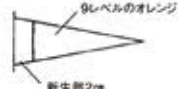
トーンダウンしても透明感たっぷりなカーキアッシュとブルーバイオレット。赤みを押さえながら、温かみも残したい秋を、そこに同量のフォギーベージュを加えて、ほどよくスモーキーな色みに仕上げます。カーキに寄り過ぎず、肌もくすまない絶妙なカラーです。



BEFORE

RECIPE

STYLING



タオルドライした髪にオイルをつけて乾かします。さらに表面にもオイルを手くしてなじませ、しっとりとした質感に実感をプラス。



Fashion
N. COLOR

1



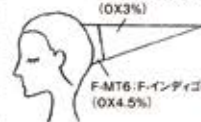
6レベルのモノトーンにインディゴをブレンド。モノトーン単色でも透明感を強めますが、インディゴを加えることで赤みをまろやかに緩和しながら潤しすぎず、透明感たっぷりな深みのある髪質に仕上げます。大人っぽいやわらかな女らしさの演出にもイチ押し。



BEFORE

RECIPE

STYLING



毛先中心に奪いて、バームをなじませてくすみます。前髪は根元まで巻きこみ、バーム+オイルを生え際になじませて仕上げます。



ハイトーンのオレンジベージュを、ブルーバイオレットとフォギーベージュでトーンダウンします。ディープベージュを加えて青みを調整し、柔らかくすみ感のあるベージュに仕上がります。アッシュ系には振らず、上品なツヤ感を感じさせるベージュみが、秋冬のメイクにも好相性。

Fashion
N. COLOR

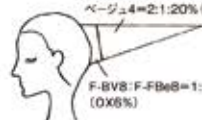
4



BEFORE

RECIPE

STYLING



スプレー1を吹かけから、毛先をひたして、全体をミックス巻きにします。顔まわりにオイルを足して実感を演出。



カーキアッシュをベースに、ディープベージュとミントのコントロールカラーをブレンドし、6レベルまでトーンダウン。くすみすぎず、大人っぽい品のよさを醸立てながら、ツヤと透明感をぐっと上げていきます。流行のミリタリースタイルを品よくこなせます。

Fashion
N. COLOR

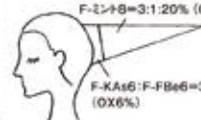
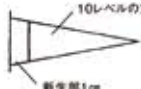
2



BEFORE

RECIPE

STYLING



ドライした髪全体にバームをしっかりとみこみます。さらに顔まわりと毛先にセラムをなじませて、実感とツヤを出せば完成です。



2017年秋デビュー決定！ N.のやさしさをパーマにも。

やわらかく弾むカール、風に舞うしなやかな髪…。
各種ダメージリペア成分とシリーズ共通配合成分シアバターの恵みで
ひとりひとりの想いを叶える「#ふわ髪」。
あきらめていた髪を、好きな髪へ。N.パーマが誕生します！



コールドパーマ、ホット系パーマのカーリングに。

N. カーリング ローション



ストレートパーマ、デジタルパーマの質感調整に。

N. スリーク クリーム

(写真左)
N. カーリングローションH(ハードタイプ)
N. カーリングローションNA(ノンアルカリタイプ)
N. カーリングローションSP2(臭気調整Naタイプ)
【ヘアセット料】 各NET.500ml

(写真右)
N. スリーククリームH(ハードタイプ)
N. スリーククリームNA(ノンアルカリタイプ)
【ヘアセット料】 各NET.500ml

H(ハード)とNA(ノンアルカリ)の2種類のシンプル設計。この組み合わせによってパワフルレベルを調整可能。髪質とダメージ、求める質感に合わせたオリジナルレシピで、高い満足へと導きます。



フェミニンカールも
お手のもの



スリークボブにも
うってつけ

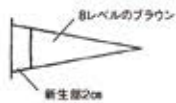
Fashion
N. COLOR

5

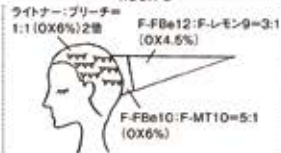


始めにハチまわりに3mmのハイライトを入れます。流した後、10レベルのフォギーベージュをかぶせ、トーンアップしながら色みを入れていきます。レモンのコントロールカラーを加えることで、透明感を与えながら着色すぎない、柔らかなベージュに仕上がります。

BEFORE



RECIPE



STYLING

タオルドライ後、オイルをなじませてドライ。全体にスプレー2を、少量のバームを前髪や毛先にもみこんでライトな質感に仕上げます。



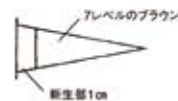
6レベルのモノトーンをベースにブルーアッシュをブレンド。赤みを消して透け感を演出することで、柔らかなニュアンスを引き立てます。夏の軽やかな透け感と一線を画すなら、インディゴのコントロールカラーを加えると、こっくり深みのある透明感を表現できます。

Fashion
N. COLOR

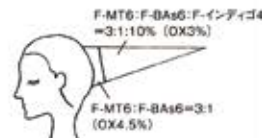
6



BEFORE



RECIPE



STYLING

毛先はしっかり巻きこみ、表面はニュアンスがつく程度にゆるく巻きます。セラムをくしゃっとなじませてラフに仕上げます。



エヌドットカラーでつくる
この秋冬の大人レシピ。

若い時ほど流行に左右されない、だけどもンネリは解消したい。
私らしいスタイルを大切に、大人世代のためのカラーを紹介します。



2017/AW

N. Color

for Otona Recipe



ナチュラルなベージュトーンで
力の抜けたおしゃれ感をさらっと

パールピアス ¥2,100 / アネモネ(サンボークリエイト)

わずかでも気になる白髪を押しえて、好印象な大人髪へ導いてくれる
ベージュ系カラーがこちら。フォギーベージュをメインにグレーージュを加えることで
トーンダウンしても軽やかな存在感。華やかな印象も与えてくれます。

OTONA
N. COLOR

2

Gray Color  × Fashion Color 
Ogee Brown Foggy Beige



大人のキレイを引き出してくれる
グレーージュブラウンを主役に

スカーフ ¥11,000 / マニブリ(フラッパーズ)

女性らしい丸みのシルエットが人気のボブ。今季はブルーバイオレットの色みを
ほのかに効かせたグレーージュブラウンで、白髪のカバーはもちろん
ツヤのあるツツンな質感まで両立。大人が楽しめる茶系カラーです。

OTONA
N. COLOR

1

Gray Color  × Fashion Color 
Ogee Brown Blue Violet



質感のよさを阻める
ブレンドカラーは
いっだって本命候補

グレーカーディガン ¥28,000 /
ティック、ネックレス ¥1,900 /
アヌモネ(サンゴークリエイト)

シンプルなスタイルだからこそ求められるのは、型そのものの美しさ。
質感たっぷりのメディアは、カーキアッシュで赤みを取り除いて柔らかさを、
フォギーベージュでしなやかなツヤをブレンドして、大人のキレイをアピール。

OTONA
N. COLOR

4

Gray Color  × Fashion Color  × 



この秋はトーンダウンした
極上の透け色でイメージを一新

ベージュニット ¥19,000 / ティック

ウェーブの柔らかな質感と個性がいいモノトーンメブルーアッシュは
旬のニュアンスを楽しみたい大人世代へのアプローチにうってつけ。
ショートバングとの組み合わせも、より若々しさが際立って素敵です。

OTONA
N. COLOR

3

Gray Color  × Fashion Color  × 

秋冬大人レシピ解説。

今季は定番のブラウン系に人気のトレンドカラーをブレンド。
白髪をしっかりとカバーしつつ、こねた雰囲気も狙える
紫色ニュアンスを盛り込んだ美髪&美肌カラーを提案します。

OTONA
N. COLOR

3



みずみずしい透明感を
与えてくれるモノト
ーンとブルーアッシュで、
ウェーブの質感をキレ
イに表現。白髪をカバ
ーしつつ、赤みを抑えたい
根元は、ベージュブラ
ウンのグレイカラーに
ブルーアッシュを2:1で
ミックス。光に透けてよ
り柔らかさが際立つの
も魅力です。

OTONA
N. COLOR

1

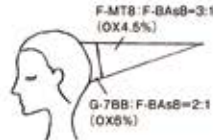
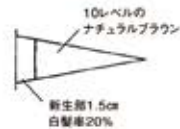


グレイジュブラウンと
ブルーバイオレットを
3:1。グレイカラーを多
めに配合して、色みとツ
ヤを引き立てます。アク
セントでブルーバイオ
レットを加えること
で、いらぬ赤みや黄み
を消去。紫色は肌があ
ぐすむから苦手という大
人世代におすすめした
いレシピです。

BEFORE

RECIPE

STYLING

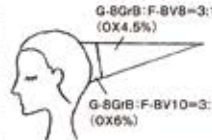
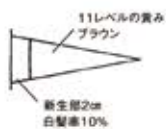


ドライした髪にス
プレー2を吹きつ
けてもみこみます。
少量のバームで中
N. ナチュラル
バーム
髪先を束感と
ツヤを与え、再度ス
プレーでキープ。
N. パウダリー
ヘアスプレー2

BEFORE

RECIPE

STYLING



ドライした髪全
体にセラムをなじ
ませます。毛先はと
ころどころバームで
まとまり感をブラ
ス。毛先をつまんで
なじませます。
N. スタイリング
セラム
N. ナチュラル
バーム



全体にカーキアッシュを
ブレンドして気になる赤
みを打ち消しながら、白
髪を染めます。さらにフォ
ギーベージュを加えるこ
とで、柔らかさとツヤを
引き出す効果がアップ。
まとまりのいいストレ
ートミディに硬さや重さ
を感じさせず、こねれ感
もひとしお。

OTONA
N. COLOR

4



8レベルのフォギーベ
ージュにグレイジュブラ
ウンのグレイカラーを少し
混ぜて、根元から毛先ま
でしっかりと色みを入れて
いきます。黄のよさを感
じさせながら、軽やかな
高冷いも与えてくれるカ
ラーは、濃厚感ある秋
色のファッションにも似合
って洗練された印象に。

OTONA
N. COLOR

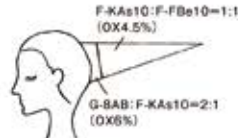
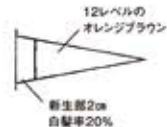
2



BEFORE

RECIPE

STYLING

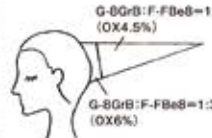
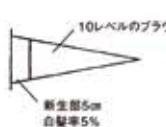


ブロー後、スプレー1
を吹きつけて内巻き
にスタイリング。カ
ールをほくしたら、
オイルを少量なじ
ませてツヤを与え
ます。
N. ベース
ヘアスプレー1
N. ポリッシュ
オイル

BEFORE

RECIPE

STYLING



通常のセラムを手の
ひらによくのばし、
髪の内側からしっ
かりもみこみます。
スプレー3で毛先
の動きやシルエッ
トを整えます。
N. ニュアンス
ヘアスプレー3
N. スタイリング
セラム



ナプラ公式インスタグラムで
最新情報をお届け

 @napla_official

カラーもスタリングも。
あなたの「#エヌドット」
デザインを発信しよう!!

#エヌドット

#エヌドットカラー
#高付加価値カラー
#エヌドットのある生活

株式会社 ナプラ

■大阪支社 〒541-0043 大阪市大東区中央区高麗橋1-6-6 ナプラ北浜ビル ☎0120-1897-00 FAX.06-6226-3653
■東京支社 〒160-0022 東京都新宿区新宿4-2-15 新宿光苑ビルディング6F ☎0120-3277-04 FAX.03-5362-3055
www.napla.co.jp