

N. COLOR

SEASON RECIPE

SPRING / SUMMER



nprl.®

今季は、フォギーな春色が気分。

うきうきと心弾む春。降りそそぐ日差しが心地いい夏。とびきり気持ちのいいシーズンの始まりは、おしゃれ心をくすぐる、とっておきのヘアカラーから。高発色ながら柔らかく、肌なじみのいいエヌドットカラーを使った2019年春夏の おすすめレシピをご紹介します。

鮮やかな色も臆せず試すことができ、

明るい色はしっとり、暗い色はほのかに透けさせる、そんな「フォギー」な春色が、今の気分にはぴったりです。



01

FOGGY ORANGE

N. Fashion color

暖色系のおすすめは、はっと目を惹く優しい甘さのフォギーオレンジ。ビビッドに転ばない、柔らかな色合いが春夏ファッションを引き立てます。重くなりがちなボブは、前髪にも動きをつけて軽やかさを演出するのを忘れずに。仕上げにパール粒大のバームをなじませ束感をつくります。

Use It!



balm



シアの恵みを受けた高発色が自慢のカラー。





03

HIGH TONE FOGGY

N.Fashion color

ブリーチベースを生かしたカラーは、ハイトーンながら落ち着いた印象を与えてくれるのが魅力。動きを表現しやすいレイヤースタイルに合わせて、おしゃれ感も倍増します。アイロンで動きをつけて、同量のポリッシュオイル+バームを。最後に根元をふわっとかきあげて整えます。

Use It!



02

FOGGY MINT

N.Fashion color

ほのかにミントの色みを感じるフォギーミントは、寒色好きをくすぐる色。ポイントブリーチでミント色をさりげなく際立てれば、挑戦しやすく、ウルフスタイルもたちまちイメージアップ。ドライ後、ポリッシュオイルをたっぷりなじませてアイロンで内巻きに。バームで束感を演出します。

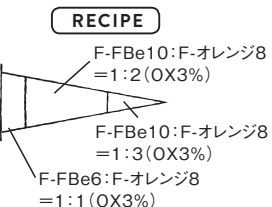
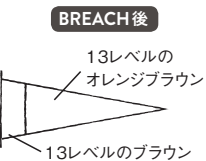
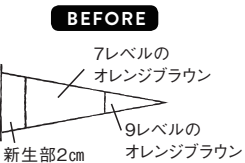
Use It!



春のフォギーカラーレシピ。


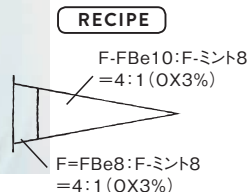
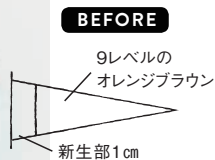
きれいな色が映える季節に試してみたいカラー、ハイトーン、ロートーンの魅力をさらに極めた色。今の気分がぴったりな4つのフォギーカラーレシピを公開！

01. Wカラーで表現する軽やかなオレンジが旬



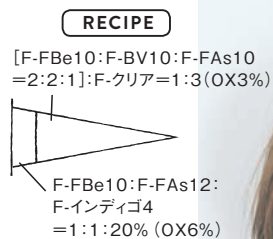
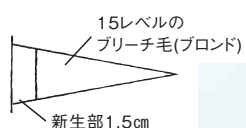
最初に全体をブリーチ(OX6% 3倍)して、フォギーベージュ+オレンジのコントロールカラーでグラデ染めに。毛先に向かってオレンジの色みを強め、くすみをカバーします。

02. ポイントブリーチでミント色のアクセントを



赤みが気になる髪をカバーして、柔らかな印象を叶えるナチュラルな寒色カラー。まず前髪と耳下の毛先5cmをブリーチ(OX6% 3倍)してフォギーベージュ+ミントをオンカラー。色の遊びをプラス。

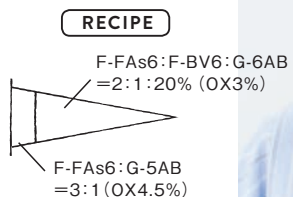
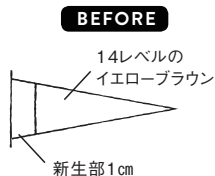
03. ほんのり色のをせて上品なハイトーンカラーに



アッシュでやや寒色に寄せて、ブルーバイオレットで黄みを打ち消したベージュ系ハイトーンカラー。新生部との境目はオーバーラップでなじみよく。毛先はクリアで薄めるのが上品さのポイント。



04. 柔らかな透け感のローカラーで色持ちよく



黄みが強めのハイトーンベースを、フォギーアッシュとグレイカラーのアッシュブラウンでしっかりトーンダウン。アッシュ系だけではマットに振られやすいので、ブルーバイオレットで深みと透明感を演出します。



04

LAW TONE FOGGY

N.Fashion color

Use It!



Serum

暗くても地毛とは違う、染めてる感を楽しみたい女の子たちに人気のロートーンフォギー。ハイトーンからのトーンダウンも、グレイカラーを使うことでしっかり染まり、色持ちもキープできます。仕上げは毛先を平巻き、表面はスパイラル巻きに。セラムを2プッシュ、手ぐしでなじませます。

春色で

アレンジ&メイク

映えも抜群。

ラフなおしゃれなヘアアレンジに、色と透明感を楽しむアイメイク。この春夏のヘアカラーとベストマッチな組み合わせで、ますますおしゃれ偏差値をアップさせて。

Arrange



01_26mmのアイロンで全体をワンカール。ハチまわりの髪をしっかりと巻いておきます。ポリッシュオイル+バームをなじませて、後頭部でひとつに結びます。結び目のまわりの髪をつまんでたるませます。02_毛束を2つに分けて、外側へねじってはクロス。レイヤーベースでもきれいにまとまります。毛先まで繰り返して、ゴムで結びます。



きゅっとねじって
ヌケ感がおしゃれな
ツイストアレンジ


白シャツ、白イヤリング/
スタイリスト私物



さりげないのに
イメチェン効果絶大!
プチボンパドール

ピン(4本セット) ¥1,300/アネモネ(サンボークリエイト)
白シャツ/スタイリスト私物

Arrange



01_26mmのアイロンで毛先を内巻きに。バームを毛先中心になじませます。前髪の両サイドを残し、中央部分の毛束をしっかりねじり上げてボンパドール風にピンで留めます。02_きっちりまとまりすぎないように根元をつまんでふんわり崩し、落ちた毛束はバームで束感を強調しておでこを少し見せるだけで、表情をガラッと一変させます。




ヘアカラーと
目元をリンクする
オレンジカラー

Make



01_アイメイクはヘアカラーと同系色が◎。パールオレンジのアイカラーをブラシで上下のまぶたに。目頭から目尻へ向かって、アイホールいっぱい幅広く、フラットに色をのせます。02_ブラウンのアイラインを黒目の外側から目尻へ入れます。黒を使うと野暮っとなるので、マスカラも明るめのブラウンで統一するのがシャレ顔に見える鉄則。

01_パール入りの水色のアイカラーをアイホールにのせます。パールが立体感を与えてくれるから、ブラシで目頭から目尻へ向かってフラットに色をのせればOK。02_ワセリンを薬指に取り、アイカラーに重ねます。みずみずしいツヤ感を与えた目元がぼけないように、ネイビーのマスカラで引き締めてきりっと涼やかに。



フレッシュな透明感を
まぶたに宿す
ヌーデイメイク



Make

NEW ITEM

人気ブランド「エヌドット」と「ミーファ」に新しいアイテムが登場。
どれも春へア提案に役立つこと間違いナシなので、ぜひチェックを。

香るUVスプレー「ミーファ」に
“シェリーサボン”がお目見え。



MIEUFA

香るUVスプレー「ミーファ」からサボン系の香りがお目見え。レモンやスズランをはじめ、みずみずしい香りをブレンドした“シェリーサボン”（写真右）をお試しあれ。

ミーファ フレグランスUVスプレー
SPF50+ PA++++
NET.80g 1,200円+税
左から
オリエンタルジャスミン、テンダーリリィ、クリア
マグノリア、シーソルト、シェリーサボン

N. POLISH SOAP&OIL

シアバターのお恵みを受けたポリッシュソープで洗ったあとは、ポリッシュオイルでうるおいに満ちた弾力肌へ。マンダリンオレンジ&ベルガモットの心ほぐれる香りに癒されます。

左から
N. ポリッシュオイル（ヘア&ボディ&ハンド用オイル）
150ml 3,400円+税
N. ポリッシュソープ（ボディ&フェイス&ハンド用ソープ）
300ml 1,600円+税

ボディケアの新定番！
ポリッシュソープ&オイル



“フエジーな男髪”。
N.にオムラインが誕生！



N. homme

ついに、待望のメンズスタイリング剤がリリース。しなやかなツヤとセット力を携え、今らしい髪に即、仕上がります。クリームとジェル、グリースの3つをラインナップ。

左から
N. オム SHEAクリーム 100g 1,800円+税
N. オム ジェルバーム 100g 1,800円+税
N. オム アクアグリース 100g 2,000円+税

トレンドキーワードも要チェック。

ヘアカラーを変えたら、おしゃれも春夏モードにさそくスイッチ。
1点投入するだけで、たちまちうっげくなる。注目アイテムはこちら！

01. ストライプモチーフ



02. アーバンサファリ



03. パステルコーデ



04. リゾートスタイル



01.

色やピッチのバリエーションが豊富に進化したストライプ柄に注目。まずはロングシャツから取り入れてみるのはいかが？

ストライプシャツ ¥22,000 / カオス（カオス 丸の内）、パンプス ¥52,000 / ネブローニ（フラッパーズ）、白パンツ / スタイリスト私物

02.

アーストーンでまとめたアーバンな雰囲気のスファリルック。今季、注目のボディバッグを合わせるとますますトレンド感が上昇！

タンクワンピース ¥18,000、ラップスカート ¥22,000 / ともにカオス（カオス 丸の内）、サンダル ¥13,500 / コルソローマ ノーヴェ（WASH ルミネ横浜店）

03.

春夏シーズンはパステルカラーが百花繚乱。爽やかなミントグリーンはパンツルックが新鮮！ワントーンコーデで挑みたい。

ミントグリーンシャツ、ミントグリーンパンツ、スニーカー、リング / すべてスタイリスト私物

04.

オーバーサイズのテラードジャケットが、多数リリース！リネン素材を選んでリゾートな着こなしをアップデートしてみて。

サンダル ¥16,000 / ラオコロンテ（フラッパーズ）、白ジャケット、柄トップス、スカート、アクセサリー / すべてスタイリスト私物

SHOP LIST

カオス 丸の内 ☎03-6259-1394、サンポークリエイト ☎082-248-6226、フラッパーズ ☎03-5456-6866、WASH ルミネ横浜店 ☎045-451-0821

STAFF

photograph Suguru Kumaki (io)
hair&make-up Tadakatsu Isobe (people) , ANZU・RIKA (KATE)
styling Yoko Kakihara
make-up Yoko Yoshikawa [p8-9 trend make]
design Yoko Motoki (ARENSKI)
text Fukuko Takaku

