

nprl®

*Season  
Recipe*

N.COLOR 2020 spring summer



# 2020年 “意志ある髪” ではじめよう。 春

2020年を迎え、令和の時代になって自分をアップデートしたい！と思っているなら、髪から変えてみてはいかが？  
ただなんとなく無難で選んでいた寒色系から、ポジティブに楽しむクールな髪色にしたり、個性を主張できる暖色に挑戦してみたり……。  
そう、春だし、自由な気持ちで新しい自分に出会える色を探してみよう。「エヌドット」からとびきりの4つの春色をお届けします。



ピアス ¥2,200 / アネモネ  
(サンボークリエイト)

Color

LADY OLIVE

柔らかさ、ツヤ感、軽やかさ。  
キレイを約束するレディオリーブ



Color

SHIMMER ORANGE

色を遊びたい気分を叶えるなら  
きらめくシマーオレンジで決まり！



Color

INNOCENT BLUE

透明感が際立つイノセントブルーで  
暖色からの乗り換えもスムーズに



Color

MONO WITH PINK

モノグレージュ+ベリーピンクは  
女子のおしゃれ心をくすぐる色

← 次ページからは  
今季ファッションとの  
おしゃれな関係を  
ご紹介します！

*So Willing My Color!*



Color 2

Green

LADY  
OLIVE

おしゃれ好きを印象づける  
グリーンのレイヤード

今季のトレンドカラーを取り入れた  
グリーンのワントーンコーデには、  
肌映りのいいオリブ系のヘアカラーを。  
カジュアルすぎず、モードすぎない、  
大人女子こそ挑戦してほしい組み合わせ。

ブラウス ¥43,000 / アンスクリア(カレンソロジー 青山)、ほかすべてスタイリスト私物



春、ファッションと  
ヘアカラーの  
イイ関係。

2020 SPRING So Wifling My Color!

洒落感があって品のいい  
透け×透けコーデが熱い！

一枚あるだけで旬の気分を味わえる  
オールシースルーのアウターに、  
トーンダウンしても透明感を感じさせる  
寒色系のヘアカラーはグッドバランス。  
軽やかに着替えたい季節にぜひ！

Color 1

Sheer  
INNOCENT  
BLUE

パンツ ¥19,000 / ソーノ(ミラク)、  
ほかすべてスタイリスト私物

人気上昇中の暖色カラーで  
セットアップに遊び心をIN

今季は、ジャケット×パンツなど  
ハンサムな印象のセットアップが続々。  
トレンドに敏感な女子に提案するなら、  
存在感のあるヘアカラーを候補に。  
甘やかな色を合わせるのが新鮮です。

Color 4

Set up  
×  
SHIMMER  
ORANGE

ピアス ¥1,800 / アネモネ (サンポークリエイト)、ほかすべてスタイリスト私物

Color 3

70's Retro  
×  
MONO  
WITH PINK

すべてスタイリスト私物

2020 SPRING So Alluring My Color!

ニュートラルなカラーが  
70年代モードにフィット

花柄ブラウス×ブルーデニムなど、  
どこか懐かしい70年代風の着こなしには  
柔らかなグレイ系のヘアカラーが調和。  
抜け感のあるワイドパンツを合わせて  
旬のレトロロックを楽しみたい！



後れ毛は落ちたままでOK。  
きっちりまとめないのがルール

まずは

コ

オイルを  
たっぷり!



白シャツ ¥42,000/ア  
ンスクリア、ニットベ  
スト ¥19,000/カレン  
ソロジー(ともにカレン  
ソロジー 青山)、ピア  
ス ¥2,900/mimi33(サ  
ンポークリエイト)



1. 26mmのアイロンで波巻きにしてオイルをなじませます。髪をひとつに集め、毛先を下側にしておだんご結びに。2. ゴムに毛先を巻きつけます。3. 指で対角線上に毛束を引き出して広げます。

アレンジは

おだんごで可愛く、が気分。

毛先を抜ききらないおだんご結びなら、ゆるさを出してもくずれにくく、しかも簡単! 結ぶ位置でイメージが変わるのも面白くて…。ちょっと気分転換したい、そんなリクエストに喜ばれそう。



1. 32mmのアイロンで巻いてセラムとオイルをもみ込み、耳上の髪を左サイド寄り、下側を右サイド寄りでおだんご結びにします。2. 前髪と後れ毛に巻きをプラス。3. 指でつまんでたるませます。



わざとズラしたWだんごで  
やんちゃな可愛さが弾ける!

ストライプワンピース ¥62,000  
/BARENA(カレンソロジー 青  
山)、ピアス ¥2,100/アネモネ  
(サンポークリエイト)

セラム&オイルで  
束感をメイク

も可愛い



## 意志ある色の作り方。

今シーズンの新色を取り入れた4パターンのカラーバリエを参考に、ひとりひとりにフィットする色合わせを目指して。髪型をリフレッシュしたくなる春にぴったりのカラーレシビはこちら!

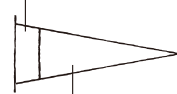
### Color 2

— BEFORE —

新生部5cm  
12レベルのイエローベージュ

— RECIPE —

F-OLi12:F-OLi10:  
F-BCh8=1:1:1(OX3%)



(F-OLi12:F-OLi10:  
F-BCh8=1:1:1):  
F-クリア=2:1(OX3%)



### Color 1

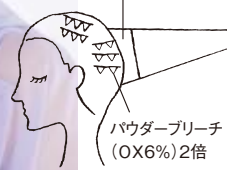
— BEFORE —

新生部なし  
10レベルのオレンジブラウン

— RECIPE —

1<sup>st</sup> ウィービングでブリーチ  
2<sup>nd</sup> オンカラー

F-FAs8:F-BAs8=3:1(OX4.5%)



(F-FAs8:F-BAs8  
=3:1):F-クリア  
=5:1(OX4.5%)

寒色好きにおすすめの美肌カラー

明るめのイエローベージュを、オリーブグレイジュ+ベリーショコラで赤みをほどよくコントロールしながらトーンダウン。透明感と軽やかさをキープして、より肌なじみのいい仕上がりに。

ツヤと透明感が絶妙バランス

5mmチップでハイライトを入れてオンカラー。ブルーアッシュでオレンジみを抑えつつ、ブラウンを残してツヤと透明感を叶えます。毛先は色が入りすぎないようにクリアで調整するとベター。

### Color 4

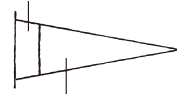
— BEFORE —

新生部3cm  
13レベルのブリーチ毛  
(オレンジブラウン)

— RECIPE —

1<sup>st</sup> 根元のみ  
F-ライトナー14(OX6%)2倍  
2<sup>nd</sup> オンカラー

F-オレンジ8:F-FBe10  
=3:1(OX3%)



F-オレンジ8:F-FBe10  
=5:1(OX3%)



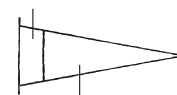
### Color 3

— BEFORE —

新生部1.5cm  
11~13レベルのブリーチ毛  
(オレンジブラウン~イエロ  
ーブラウン)

— RECIPE —

F-MGr10:F-MGr8:F-BPi8  
=5:5:2(AC OX2.4%)



F-MGr10:  
F-BPi10:  
F-クリア=1:1:1  
(AC OX2.4%)

肌なじみと発色のよさがこだわり

のびた根元をライトナーでトーンアップしてからオンカラー。褪せしてもきれいな発色を楽しめるオレンジは、フォギーベージュで黄みを補正して。パサつき感が目立たず、肌なじみのよさが抜群に。

新色のモノグレイジュが活躍!

黄みを抑えてツヤ感をもたらすモノグレイジュにベリーピンクをプラス。ダメージが気になる毛先と根元を時間差で塗り分けず。ピンクのフィルターをかけたような柔らかなグレーにうっとり。

## NEW COLOR

photograph Junko Tamaki (t.cube)  
hair&make-up Daisuke Horinouhi  
Chiaki Kato (Belle)  
hair color Hideki Kabai (Belle)



### — RECIPE —


ROOT / F-MGr4 (OX3%)  
MIDDLE / F-FBe8 (OX4.5%)  
END / F-FBe10 + F-ライトナー14  
=2:1 (OX6%)

もっとプレイフルな色へ！  
全色に4レベルを追加



エヌドットカラー〈ファッション〉  
全66色 1剤 NET.80g  
[医薬部外品]

エヌドットカラー オキシ  
2剤 NET.1000mL (OX6%・3%・  
AC OX 2.4%) [医薬部外品]



MGr4 MT4 FAs4 インディゴ4 KAs4 OLI4 ディープ ベージュ4 Bch4 BPI4 BV4

ずらり 10色!

## N. QUICK COLOR

早くてきれいで刺激が少ない。  
クイックカラー誕生

5つの色相で  
展開



NB AB GrB BB CCB




エヌドットカラー  
〈クイックグレイ〉  
全21色 1剤 NET.80g  
[医薬部外品]




## この春、押さえない モノ・コト。

エヌドットがますますパワーアップし、  
NEWSなアイテムが  
続々お目見えします。  
ミーファの新しい香りも登場し、  
春髪提案がもっともっと楽しくなる!



- A・N. FASHION NEW COLOR / Olive Grege
- B・N. homme GEL GREASE 80g 1,500yen+tax
- C・MIEUFA FRESH MONDAY MORNING 80g 1,200yen+tax
- D・N. KERAREFINE HOME CARE MASK / Color care & Damage care  
15g×4 1,200yen+tax
- E・N. KERAREFINE SYSTEM
- F・N. FASHION NEW COLOR / Mono Grege
- G・N. SHEA DRY SHAMPOO 150ml 1,800yen+tax 60ml 1,000yen+tax



#ケラ熱

 @napla\_official

株式会社 ナプラ  
www.napla.co.jp

OSAKA 0120-1897-20  
TOKYO 0120-3277-54

*fin*

STAFF

photograph Mayumi Koshiishi (MILD Inc.)  
hair&make-up Shingo Hosoda・Momo (GARDEN)  
Keiji Kuroyama・Masayuki Manabe (apish)  
styling Kaori Okano (TRON)  
design Yukiko Sawada (ARENSKI)  
text Fukuko Takaku

SHOP LIST

カレンソロジー 青山 03-6419-7899  
サンボークリエイト 082-248-6226  
ミラク 03-5775-4655

