

2021A/W N.COLOR

SEASON RECIPE

Color



nprl®

2021 A/W MORE CHIC TIPS

「もっとシックな髪色を楽しむヒント。」

新しい髪色を楽しみたい気分が高まるこのごろ。人気の寒色カラーはさらに肌映りよく。きれいな発色とつやめきをもたらす暖色カラーの新採用で、秋髪を彩るワザをお届け。

AMBER BEIGE

アレンジが広がる新色で
品のよさをアシスト

ラブコールドがやまない
クセになる濃密ピンク

MONO GREIGE

デイリー使いやすい
肌映えする寒色ならコレ

ORIENTAL PINK

黒髪とは一線を画す
濃厚ブルーの透明感


BLUE ASH

STAFF

photograph_Teruo Horikoshi (TRON) hair&hair color_Haruki Matsushima・Karen Sakurai (EVOKE TOKYO), Hiroki Yanagihara・Kanae Takase (SOIE)
styling_Kaori Okano make-up_Hikaru Nadia (Three PEACE) p4-5, p8 design_Yukiko Sawada (ARENSKI) text_Fukuko Takaku

SHOP LIST

UTS PR TEL03-6427-1030 モスコットウキョウ TEL03-6434-1070



Chic Color

ORIENTAL PINK

「オリビにベリビMIXでおしゃれに色もち対策」

こっくりツヤのある色みながら、今っぽい軽やかさを備えたクリアな発色が人気のオリエンタルピンク。ブリーチ毛には青みを含んだベリビピンクを加えると、褪色の過程もきれいな色調の変化を楽しめます。



Chic Color

BLUE ASH

リング ¥33,000
(ルフェール/UTS PR)

「透け感たっぷりのブルーアッシュで暗髪を軽やかに」

トーン制限があっても重さを出したくないスタイルにはブルーアッシュが好都合。モノトーンとモノグレイジュで赤み、黄みをコントロールして色沈みを抑えたら、光にふれて柔らかく、動くほどに軽やかな印象に。



Chic Color

AMBER BEIGE

「今っぽいツヤ色はすべてアンバーベージュが解決」

ベースカラーを生かしながら、ベージュトーンの柔らかな透け感とツヤをのせて上品に染め上げるアンバーベージュ。ハイトーンなら人気のミルクティーカラーにも対応。トーンダウンの補色ブラウンとして色もちのよさを叶えます。



Chic Color

MONO GREGE

イヤカフ ¥17,600、リング ¥33,000(ともにルフェール)、バングル ¥41,250(ノースワークス/以上すべてUTS PR)

「モノグレージュでおしゃれと美肌効果を両得」

ベージュ+グレーにほんのり青紫を帯びたモノグレージュはツヤのある透明感が持ち味。赤みは消したいけれど、肌がかすむのは避けたい、そんなリクエストにぴったり。より透明感を高めるならブルーアッシュMIXが適任。

NEW GLOSSY COLOR

「この秋、2つのつやめきカラーがお目見え。」



Handsome Gloss

アンバーベージュは琥珀のような黄褐色のニュートラルなベージュ。青や灰色を含まないのでくすみ感が少なく、どの色とも組み合わせやすいのが特徴。ハイトーンもトーンダウンも、狙い通りのほのツヤ髪に染めます。

微暖色アンバーが効いてる
「アンバーベージュ」



こっくり濃密に楽しむ
「オリエンタルピンク」



(シアバターのおもいで手触りよく染め上げる。)

- ORIENTAL PINK
- AMBER BEIGE

エヌドットカラー〈ファッション〉
1剤 NET.80g(全76色)
医薬部外品

Cute Gloss

ナシードカラーで人気を呼んだオリエンタルピンクがこの秋、エヌドットカラーに仲間入り。青や紫を含まない、鮮やかでコクのあるピンクは、単色はもちろんミックスしてもきれいな発色。色遊びの楽しさを広げて。

COLOR RECIPE

秋のシックカラーレシピ解説。

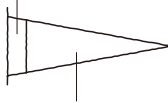
この秋におすすめの4色を主軸につくるカラーレシピをリストアップ。
日常にも浮かずに取り入れやすい、こだわりのカラーをレパートリーに投入。



ORIENTAL PINK

BEFORE

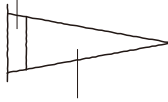
新生部1cm



14レベルのイエローベージュ
※ブリーチ履歴2回あり

COLOR

F-OPi8:F-MT8=10:1(OX6%)



(F-OPi8:F-BPi8:F-MT10
=5:1:10%):F-クリア
=1:1.5(AC OX2.4%)

ビビッドなピンクの発色とツヤを生かしながら、モノトーンでちょっぴりスモーキーに寄せたシックカラー。クリアで濃度を調整してもオレンジに振られず、色みをしっかり主張できるのはオリエンタルピンクならではの。洒落感と肌映りのよさも格別！

STYLING

26mmのアイロンで毛先を外巻き、顔まわりは内巻きに。ポリッシュオイル6滴分を内側、表面の順になじませます。最後に前髪の毛先に与えて束感をメイク。



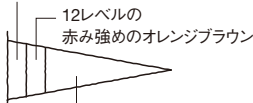
濃密ピンクは
美肌効果も長続き



BLUE ASH

BEFORE

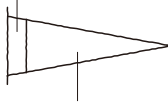
新生部1cm



12レベルの
赤み強めのオレンジブラウン
※ブリーチ履歴あり

COLOR

F-BAs6:F-MT6=1:1(OX3%)



F-BAs8:F-MGr10
=1:1(OX3%)

全体的にオレンジみが気になる髪を、ブルーアッシュでなめらかにトーンダウン。ハチ上はモノトーン、黄みが目立つ毛先はモノグレージュをブレンドし、くすみ感を与えて軽やかさを確保。暗くても重くならず、光に透けた時に柔らかさが引き立ちます。

STYLING

ベースヘアスプレー1をつけて32mmのアイロンで大きくウエーブ巻きに。セラム2プッシュを手へのばし全体に薄くなじませます。



透け感をまとうって
洗練された暗髪に



ももとのピンクの色みをキープして利用しながら、アンバーベージュ色のフィルターを重ねるイメージで、10レベルのアンバーベージュで根元から毛先までシンプルにワンメイク。自然なツヤ感と柔らかさを備えた上品なカラーに染め上げます。

STYLING

毛先は外巻き、顔まわりを内巻きに。もみあげは細かい束で巻いて。セラム2プッシュ+オイル1滴をかきあげるようになじませます。



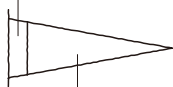
色みとツヤを楽しむ

アンバーベージュ



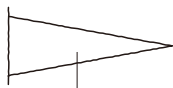
BEFORE

新生部なし



12レベルのピンク系
※ブリーチ履歴あり

COLOR



F-Am10(OX3%)



AMBER BEIGE

根元はモノグレージュとブルーアッシュでオレンジみをオフ。マツミが残る毛先は10レベルのモノグレージュをメインにブルーバイオレットを加えて。ブリーチ毛にはオリエンタルピンクを少し足すのが、くすみやムラをカバーするポイントに。

STYLING

26mmのアイロンでワンカール。オイルとセラムを1:1で内側からなじませます。リバースカールの立体感と耳掛けですっきりと華やかに。

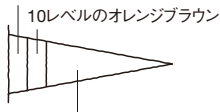


くすみ感を飛ばす
モノグレージュ



BEFORE

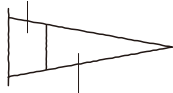
新生部1.5cm



10レベルのオレンジブラウン
15~16レベルのくすんだグリーン系
※ブリーチ履歴あり

COLOR

F-BAs10:F-MGr10:F-MGr6
=1:1:10%(OX4.5%)



F-MGr10:F-BV10:F-OPi12
=3:1:10%(AC OX2.4%)



MONO GREGE

めがね ¥34,100(モスコット/モスコットトウキョウ)

CHIC *for* STANDARD

「大人こそ、シックカラーがスタンダード。」

気になる白髪は暗い色で隠してしまうだけでなく、目立たないようにぼかしてカムフラージュする手もあり。もっと明るくしたい、色を楽しみたい！ そんなグレイカラー世代に提案したいシックカラーをご紹介します。



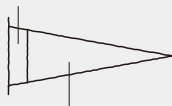
ニットワンピース ¥49,500(ラッピンノット/UTS PR)

COLOR RECIPE

根元はグレイカラーとファッションカラーを1:2でブレンド。白髪と黒髪を自然になじませながら、色もと明るさを楽しめるカラーに。白髪にのせた色がハイライト的な役目となって陰影をつくり、繰り返すほどにファッションカラーの染め上がり近づいていきます。スタイリングは内外にアイロンを通した後、同量のセラムとオイルを毛先中心にもみこんで。

BEFORE

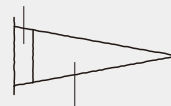
新生部2cm 白髪率25%



8レベルのオレンジブラウン

COLOR

G-GrB5:F-FBe10=1:2(OX6%)



F-FBe8:F-FAs10=1:1(OX4.5%)

知
り
た
い
！

コ
ツ。
白
髪
染
め
の
明
る
い

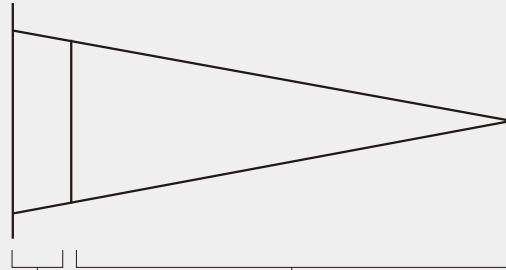
LESSON BY
HARUKI MATSUSHIMA (EVOKE TOKYO)

Q1 白髪を明るく染めるには？

A1 ファッションカラーを上手に組み合わせて。

CHECK

白髪に対する色素の濃さ&黒毛に対するリフト力がちょうどいいベストバランスです。おすすめは柔らかいベージュ系カラー



ROOTS

MIDDLE~ENDS

根元リタッチはグレイとファッションを合わせる

中間～毛先はファッションカラーで染める

グレイカラー

ファッションカラー

ファッションカラーのみ

5レベル + 10レベル

8~10レベル

NB



FAs



FAs



AB



FBe



FBe



GrB



例えば…

白髪率10%の場合 1:3

白髪率30%の場合 1:2

CHECK

ファッションのみで染めることで、グレイカラーの色素が重なって溜まることなく、明るい色を楽しめます。もし少しくらい白髪が浮いたとしても自然でなじんでしまいます

Q2 中間の白髪がキラキラ…。ハイライトでほかすとしたら？

A2

12レベルやライトナーで入れるのがおすすめ。

おすすめは…

- ・ファッションカラーの12レベル
- ・ライトナー
- ・8レベルのローライト
- ↑白髪のキラキラが目立ちにくくなり、実は使えるテク！

CHECK

アラフォー以上の女性に欠かせないツヤを守るなら、ダメージを抑えた薬剤選定を。12レベルやライトナーを上手に活用して明るい色を取り入れます

Q3 明るさはもちろん、クリアな色も楽しみたいなら？

A3

思い切ってファッションカラーだけで染めるのもアリ。

白髪率30%までの40~50代の

お客様には14レベルのファッションカラーのベージュ系を選択。よく見たら白髪は染まっていませんが、黒髪がしっかり明るくなるので周りの人から見たら全く気になりません。柔らかい仕上がりに満足度もアップ。

3つの方法を紹介しましたが、まずは何よりカウンセリングが大切。お客様のなりたいイメージを共有してそこに向けて施術を決めていきましょう。信頼関係を築くポイントです。

RECOMMEND ITEM

髪を芯から潤すN. ポリッシュオイルと髪色をきれいに保つエミームで、夏に受けた髪ダメージに先手必勝のケアを！



選べる、楽しむ2つの香り。

みずみずしい柑橘系のマンダリンオレンジ&ベルガモットの香りと清々しいウッディ調のセージ&クローブの香り。好みや気分です使い分けて楽しんで。

右_N. ポリッシュオイル

左_N. ポリッシュオイル SC 各150ml 3,740円



新しい香りはセージ&クローブ。

爽やかなハーブが香るSCライン。従来の心地よい使用感そのままに植物由来フラレンを新配合。保湿力がさらにアップし、夏ダメージケアに最適！

N. ポリッシュオイル SC

150ml 3,740円 30ml 1,320円



褪色もベタンコ悩みも同時にケア。

気になる色落ちやボリュームダウンの両方に働きかけるエミーム ポリュームアップライン。シャン&トリ、ミストの3つがそろい大人髪強い味方です。

エミーム ポリュームアップライン

右から_シャンプー 250ml 2,640円、

トリートメント 200g 2,640円、ミスト 180ml 2,640円



さらさらオイルとしっとりミルク。

ダメージケアに欠かせないアウトバストリートメントは髪質や仕上がり感に合わせてセレクト。軽さを求めるならオイル、まとまりにはミルクがおすすめ。

右_エミーム ヘアケアミルク 150g 2,860円

左_エミーム ヘアケアオイル 150ml 2,860円

— N. POLISH OIL —

— ETMEME —