

nprl®

SEASON
RECIPE

*Spring
Summer*

2021

Color 01

涼感モノグレージュにひそむ クリアなつやめきが旬



柔らかな青紫を帯びたモノグレージュは、赤みや黄みを抑えて透明感を上昇。寒色にありがちな肌ぐすみを解消して、誰でも似合って色持ちもいい、リターン確実なカラーです。

●おさえるべきはコレ！
きれいめデニム

・Fashion

レディライクに装う デニムブームが到来

センタープレス入りを筆頭にデザインが豊富にそろったデニムは、エアリーなブラウスやジャケットできれいめに着こなすのがポイント。

Mono Grege

春夏

ヘアカラーは

発光する色に

アップデート！

オンラインでのつながりやマスクの着用で、髪が与える印象の大きさに気づいたら…。ヘアカラーは肌映りのよさを最優先に、濁りやくすみを取り除いて、髪も肌もきれいに見えるカラーにアップデート！ブリーチデザインも映える、透明感たっぷりのフレッシュな春夏のヘアカラーを。注目のファッションとともに紹介します。

photograph_Yuya Saito(t.cube)
hair_Takahiro Mashima(Beauty Connection Ginza),
RYUSEI(Beleza shibuya),
Wataru Maeda(cache cache omotesando),
Ayana Sasaki(NORA GINZA)
styling_Natsuki Takano
Make&Up_Hikaru Nadia(Three Peace)
design_Yoko Motoki(ARENSKI)
text_Fukuko Takaku

キーワードは
肌映えヘアカラー

／肌映えのコツ03/
つやハイトーンを味方に



大人アイシーピンク

／肌映えのコツ02/
鮮やかインナーカラーを効かせる！



濃密オリエンタルピンク



惑わせスカイブルー

／肌映えのコツ01/
くすみ寒色から卒業！



涼感モノグレージュ

Oriental Pink

Color 02

春のイメチェンに役立つ
濃密オリエンタルピンクが
お目見え



華やかさに可愛らしさ…。表情豊かな女らしさを演出するオリエンタルピンクは、既存のどのピンクより濃くて鮮やか。オレンジや黄に傾くことなく、クリアな発色を楽しめます。

●おさえるべきはコレ!
フローラル模様

・Fashion

気持ちも印象も華やか
春夏のマストモチーフ

定番の花柄は、軽やかなシースルー素材や優しい色合いを選んでフェミニンに。トレンドのアクセ使いで今っぽさを注入すると◎。



/肌映えのコツ02/ 鮮やかインナーカラーを効かせる!

Color 03

惑わせスカイブルーの
発色と肌なじみのよさは
唯一無二!



高彩度のブルーにありがちな濁りやくすみを感じさせない、ほんのりピンクを掛け合わせて肌なじみのよさにこだわったスカイブルー。そのフレッシュな発色は見る人をトリコに♡

●おさえるべきはコレ!
ハーフパンツ



Sky Blue

・Fashion

今季のワードローブの
スタメンに仲間入り

手持ちの服に合わせて着回ししやすい、膝丈のハーフパンツがヒット。ビッグシャツ×肩掛けニットでゆるさをプラスするのが今っぽい。

Color 04

大人アイシーピンクの ひんやり甘いトーンに夢中



エッジなウルフスタイルを柔らかな雰囲気
で包みこむアイシーピンク。今季のファッ
シオントレンドにもリンクした色は、ハイト
ーンからのイメチェンにも人気を呼びそう。

Icy Pink

●おさえるべきはコレ!
ミネラルカラー

・Fashion


わずかに色みを含んだ
優しいトーンにクギツケ

トレンドカラーはパステルよりも
柔らかなミネラルカラーに注目。
ラフになりがちなパンツスタイル
もたちまちおしゃれな雰囲気!


髪も肌も私らしさも“発光する” ナシードカラーに春の新色が登場




紫を帯びた「モノグレージュ」は透け感を出しながらツヤを感じさせる仕上がりに。
クリアなビビッドさが特長の「スカイブルー」と「オリエンタルピンク」はワンメイ
クにもデザインカラーにも使いやすく、今どきの色遊びが提案できます!



Mono Grege
モノグレージュ
たっぷりの透け感をまとう
絶妙グレージュ



Sky Blue
スカイブルー
沈まず軽やか。
新スタンダードの清涼ブルー



Oriental Pink
オリエンタルピンク
ピンク初心者から
上級者まで楽しめる濃密ピンク

ついに
100色突破!



シードオイルの恵みを受けた、
ピュアな発色。

ナシード ファッションカラー
(ファッションシェード)
1剤 NET.80g(全107色) [医薬部外品]
2剤 NET.1000ml [医薬部外品]

ナシード “肌映え” カラーのつくり方。

きれいとおしゃれ心を満足させる4つの“肌映え”カラーレシピを公開！ リモートワークなど働き方の多様化で、ヘアカラーの楽しみ方もいろいろ。ハイトーンやデザインカラーの需要は幅広い年代に広がっています。

2021 春夏



Color 02

インナーカラーで洒落感をさらっとアピール。オリエンタルピンクのレイヤードで春めいて

波巻きにしてセラム(2ブッシュ)をもみこみます。ウェットすぎない束の動きをキープしてインナーをちらり。



Color 01

さらなる透明感をまどつてくすみを払拭！大人の洒落髪にぴったりりのモノグレイージュ

外巻きにしてオイルとセラム(1:1)をもみこみ、バームで束感をつくります。



Color 04

赤みをコントロールするシヨコラとベリピで透き通るように柔らかなピンクを表現

カットラインに合わせてワンカール。オイルとバーム(1:1)でツヤを与えつつ、柔らかさをキープ。



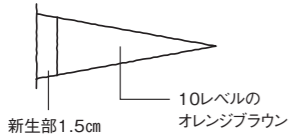
Color 03

透明感と柔らかさを際立てるスカイブルーならトーンダウンしても沈まず、軽やかな印象に

ストレートアイロンをさっと通して、ポリッシュオイル(100円玉大)を根元内側から全体になじませます。



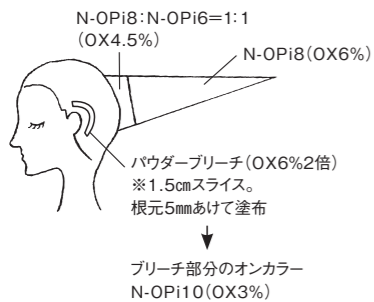
BEFORE



-PROCESS-

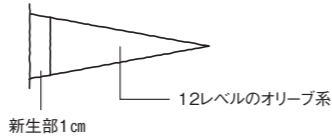
ブリーチと同時進行で根元から毛先をワンメイク。一度流し、ブリーチ部分のみオンカラー。耳まわりの映える位置にインナーカラーを入れます。

BLEACH & ON COLOR



1.5cmスライスで鮮やかピンクを主張。根元5mmあけて塗布して。

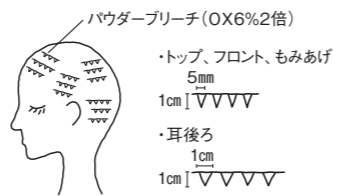
BEFORE



-PROCESS-

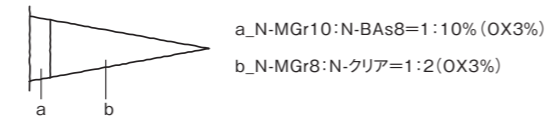
ブリーチは乳化でしっかりなじませ、オンカラー。8レベルのモノグレイージュはクリアで色みを調整し、根元はブルーアッシュを加えて赤みをオフ。

BLEACH

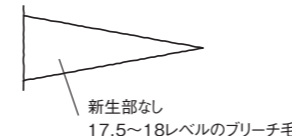


顔まわりは5mmで繊細に、えり足から落ちる毛は1cmで効かせて。

ON COLOR



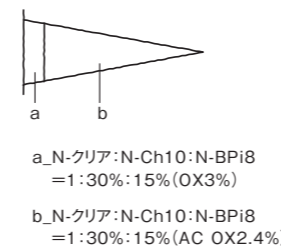
BEFORE



-PROCESS-

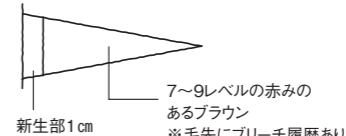
ハイトーンのブリーチ毛に対して、クリアにシヨコラとベリピを淡く入れてオン。ウェット状態で塗布して均一なピンクーンに染め上げます。

ON COLOR



シヨコラミックスがほんのりとツやめきを与える大事なポイント。

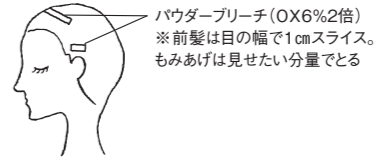
BEFORE



-PROCESS-

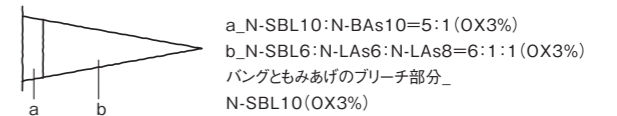
前髪、もみあげをブリーチして15レベルにトーンアップ後、全体にオンカラー。ブリーチ部分以外は放置時間を長めに取り、しっかり色を入れます。

BLEACH



顔を緑どるようにもみあげと前髪にブルーを入れて今っぽい遊びを。

ON COLOR



カラーが効いていると、アレンジも可愛い。

おうち時間もお出かけも、いつだって可愛く。ポジティブに毎日過ごしたい女子はセルフアレンジに興味津々！
簡単なのに上級者っぽく見える、ハイライトやインナーカラーが映えるアレンジを提案してみませんか。

おしゃれローポニー

スクイブリーの後れ毛で
ひとつ結びをモードに転換



1. もみあげとこめかみの毛束を薄く引き出したら、耳に少しかぶせてえり足でひとつ結びに。後れ毛をストレートアイロンでS字に巻きます。2. 結び目のまわりを放射線状につまんでたるませます。最後にオイルで顔まわりの束感をセット。



編み込みハーフアップ

インナーカラーが物言う
ハーフアップ風アレンジ



1. 7:3パートの分け目からトップを裏編みに。毛束を足しながら耳後ろまで編んで結びます。2. 結んだ上の編み目に毛先を通してくるりんぱ。編み込みのカチューシャをつくります。編み目をほぐし、後れ毛にセラムで束感を与えます。



1. あごの延長線上でひとつに結び、表面をつまんでほぐします。2. 三つ編みはきつめに編んで。3. 編み目をまんべんなくほぐします。4. 結び目に巻きつけてピンで固定。手にオイルを広げておだんご部分はくしゃっと、表面はなでつけるようにセット。

片寄せWくるりんぱ

ふわっと繊細にくずして
くるりんぱを洒落見せ



1. 左耳上から斜めにざっくり分けます。1段目の毛束を左寄りで結んでくるりんぱ。2. 2段目も両サイドから左寄りに毛束を集めて結びます。3. 1段目の毛先と合わせてくるりんぱし、細かく毛束を引き出してふんわり仕上げます。



ふわくしゅシニヨン

三つ編みからのシニヨンは
ほぐすほどに可愛い！

今よりもっと、髪色をたのしむために。



髪は私自身。誕生、エミーム

SHAMPOO&TREATMENT

エミーム シャンプー スムース/モイスチャー/ボリュームアップ
各250ml 2,400円 500ml 3,800円 500ml(リフィル) 3,400円
エミーム トリートメント スムース/モイスチャー/ボリュームアップ
各200g 2,400円 400g 3,800円 400g(リフィル) 3,400円
エミーム シャンプー&トリートメント ミニセット
各シャンプー100ml/トリートメント80g 2,000円

CONDITIONING

エミーム ヘアケアオイル 150ml 2,600円
エミーム ヘアケアミルク 150g 2,600円
エミーム ヘアケアミスト 180ml 2,400円 400ml(リフィル) 4,600円
エミーム ボリュームアップミスト 180ml 2,400円 400ml(リフィル) 4,600円

※価格はすべて税抜き価格です。

feel
ETMEME
エミーム～自身～

美しいヘアカラー毛のために生まれた
新しいヘアケアブランド。

 @napla_official

株式会社 ナプラ
www.napla.co.jp

OSAKA 0120-1897-00
TOKYO 0120-3277-54